

リモコンの電池からリフォームまでおうちのことなら「おかでん」にご相談ください。

OKADEN SINBUN

12月1日(土)から4K放送が始まります



いよいよ4K放送が、この12月1日より開始されます。

10月のパナソニックフェアの会場でも試験放送の画面が流れていましたが、本当に緻密でキレイです。

12月8日9日に開催します両店でのパナソニックフェアでは是非その映像をご覧くださいね♪

11 No.147
2018.November



12月8日(土) 9日(日)
両日共 AM10:00~PM7:00

少し先のお知らせですが…

摂津・高槻両店で

冬のパナソニックフェア

開催します!



高槻店近くのライティングデバイス社での
パナソニックフェアへ

ご来場ありがとうございました

今年の夏の猛暑はケタ違いでしたね。

「この調子やと秋が来るのは来年ちゃうか」とか言ってたのに、台風以降過ご

しやすい日が続ぎ、パナソニックフェ

ア当日は少し肌寒いくらいでした。

当日はたくさんのお客様にお越しいた

だき本当にありがとうございます。

今回のパナソニックフェアでは数ある

お店の中で高槻店のお客様に一番ご来

場いただきました。今回は…というよ

り今回もです。

会場の設備の老朽化がすすみ、更新す

る予定もないため、足の不自由なお客

様には階段で会場へお越しいただかな

くてはなりません、この会場が使い

なくなると、梅田のグランフロントで

の開催になります。

グランフロントにはショールームも完

備されているため、商品の充実度はピ

カイチです♪

が、近いほうがいいですよね♪

どうなるかわかりませんが、グランフ

ロントでパナソニックフェアを開催す

るときも是非会場まで足をお運びくだ

さいませ♪

では今月号も元気にイッテミヨ♪

久しぶりにエアコン点検行ってきました♪ 岡本千華

今年は大阪府北部地震や猛暑、台風21号と大きな災害に見舞われました。被災された皆様、に心よりお見舞い申し上げます。

まだお伺い出来ていないお客様もあり、大変ご迷惑ご不便をおかけしておりますが、順次に回らせて頂いておりますので宜しくお願致します。

のでお待ちいただけただけなら大変助かります。先日、鳥飼中1丁目のS様のお家にエアコン点検に行ってみました！

おかでんでも特に台風21号の時はパニック状態でした。

そんなこんなで外回り担当の私はエアコン点検を中断せざるを得なくなっていました。

お祖母様のお部屋ではエアコンをフル活用されていたので、いやーな予感がしていたのですが、中にカビが生えてしまっていました。

電話は鳴り止まず受話器を下ろすと鳴るとい感じ、400件近くの電話応対に女性スタッフは缶詰状態でした。

暖房で使われる前に、エアコンの内部の状態はキレイなのか？それともカビだらけで大変なのか？気になっております…。

去年はお客様と都合が合わず点検させて頂いていなかったのですが、やっぱり毎年点検させて頂いていたら良かったなあと思わず後悔しました。

（スタッフも混乱状態だったため、丁寧な対応ができなかったお電話もあり、不快に思われた皆様もいらっしやるかと思われ、大変申し訳ございません。

高槻でのパナソニックフェアも無事に終わりましたので、ボチボチエアコン点検にお伺いさせて頂いています！

購入して頂いて8年目だったので取り外しの有料のエアコンクリーニングをお勧めさせて頂きましたが、今回は私の出来る限りで専用の洗剤とタオールと歯ブラシを使ってお掃除させて頂き仕上げに防カビ剤を吹き付けて来年まで様子見と

男性スタッフは頂いた依頼をこなすのに、ほぼ休みなしで夜遅くまで頑張ってくれておりました。

今ようやく普段の様子を取り戻しつつあるおかでんです。

私自身あまり取り扱い説明書を読まないのですが、昔使っていた洗濯機の黒カビが気になっていたことがあり、取り扱い



↑写真はイメージです♪



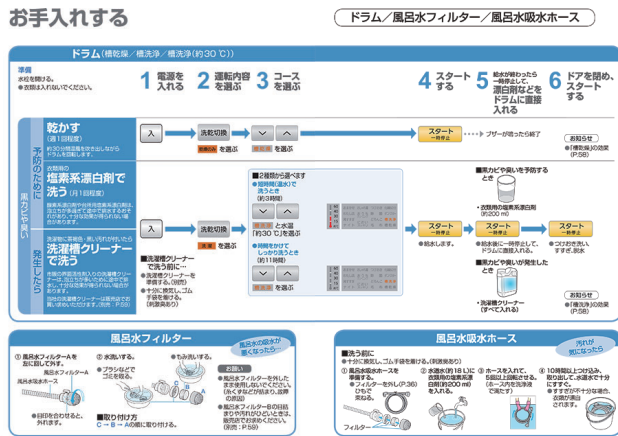
いう事で終了しました！

そのあとS様の奥様とお話ししていると「洗濯機のお手入れに市販の固形の洗濯槽ク

リーナーを使ってるけど、あれで綺麗になっているのかなあ？」と尋ねられました。

説明書を読んで調べた事があ
りました。

同じように疑問に思われてい
る方もいらっしゃると思います
のでご紹介させていただきます
す♪



→取り扱い説明書の中には、こ
のように記載されています。

縦型洗濯機もドラム式洗濯機
も両方に使えるのですが、衣
類用の塩素系漂白剤(200ml)

を使用して洗浄する方法もあ
ります☆

これは、黒カビや臭いを予防
するため、月に1回ほど行
なってほしいお手入れです☆

**電源を入れてから『槽洗浄』
コースを選び、スタートボタ
ンを押し給水が終わったら一時
停止。そこから漂白剤を投入**

**します。↑(ここ大事です☆
完了するとほのかにプールの
消毒液と同じようなにおいが
して、とてもキレイになった気
がします♪**

しかし、すでに洗濯した衣類
に黒い点々が付着していたり、
臭いが気になる場合は、洗濯
槽クリーナーがオススメです。
菌の減少率99.9%以上の
試験結果が出ていて本当にキ
レイになります！
これは年に1回〜2回程度で
使用していただければOKで
す！



ドラム式洗濯機の場合量は量
多いのでドラム式洗濯機用洗
濯槽クリーナーをご購入いた
だくか、通常の洗濯槽クリー
ナーを半分にして使ってください
い。



市販の洗濯槽クリーナーを使
用してみてもキレイになってい
かなあ〜？と疑問を抱えてい
る方は是非！お試し下さいね☆

その名のとおり「あきまへん」



辛い物好きの編集長トシヒロのために
友達が一味とうがらしをプレゼントして
くれました…が、今まで試した中で一
番辛いと感じた一味です♪
興味のある方は京都・嵐山の京雑
貨屋「洛楽」さんで販売しております。
ぜひチャレンジしてみてくださいね

実習生が来てくれております♪



12月17日まで編集長トシヒロ次男ヒトがお世話になったでんきやさんの学校『松下幸之助商学院』より内田くん(お店は東京都)が実習にきてくれております。
道具を持つ手がおぼつかない姿をみていると、自分たちも同じような思いで見守っていただいていたんだろうなあとお実習でお世話になったころを思い出します☺
摂津店のみならず高槻店のお客様のお宅にもお邪魔することがあるかもしれません、どうぞよろしくお願ひいたします💎大学時代はアメリカンフットボールをやっていたそうで、ガッチリしていますが大阪のボケやツッコミには慣れていないのでみなさまお手柔らかに♪

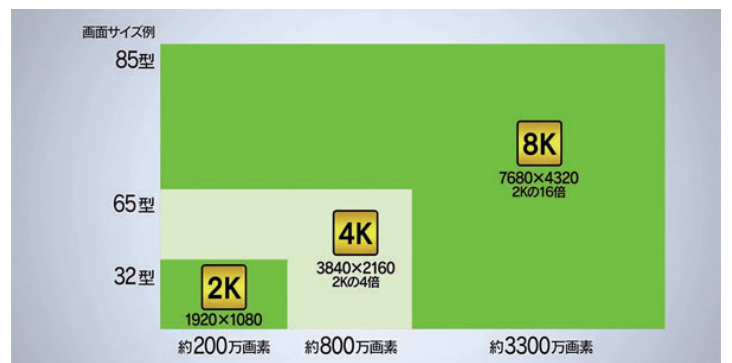


○4K・8K放送って何？
 ○4K・8K放送を見るには？
 ○今見ているテレビはどうなるの？
 などなど疑問にお答えしてみます。



○4K・8K放送って何？

4K放送は現在放送されているテレビ（2K放送）に比べて4倍キレイに見ることができるテレビ放送です。
 8K放送は4K放送のさらに4倍キレイに見ることができます。ということは2K放送の16倍キレイになります。
 映画の迫力が格段に増し、スポーツ中継の臨場感は従来の放送よりも圧倒的に優れています。



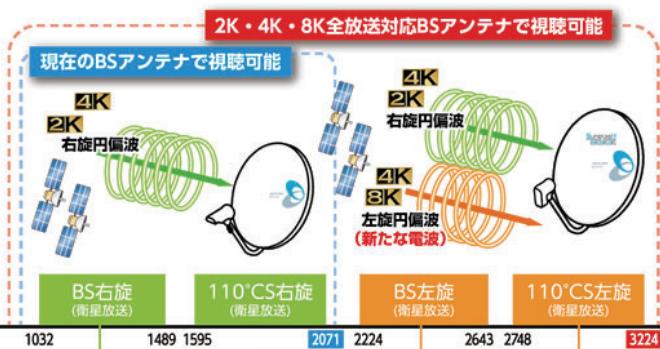
(総務省のHPより)

4Kは横方向の画素3840（約4千=4K）から由来しています
 ちなみに昔のブラウン管のテレビは31万画素程度でした。

○4K・8K放送を見るには？

4K対応テレビをお持ちならチューナー（3万円～4万円）を取り付けるだけできれいな放送を楽しむことができます。
 ただし、これから始まるBS左旋の番組（WOWOWやNHK8K放送）をご覧になる場合はBSアンテナやブースター、分配器の交換が必要になります。
 またスカパー4K放送をご覧になる場合も同じくBSアンテナの交換が必要になります。
 おうちによって条件が変わりますので、詳しくはおかでんまでおたずねください。

全ての放送2K・4K・8Kを視聴するためには324MHzへの対応が必要です



周波数 (MHz)	周波数	周波数	周波数	周波数
470	710	1032	1489 1595	2071 2224
2643	2748	3224		

周波数	番組名 (サービス)	放送開始予定日
7	BS 朝日 (4K)	2018年12月 1日
7	BS ジャパン (4K)	2018年12月 1日
7	BS 日テレ (4K)	2019年12月 1日
17	NHK SHV 4K(4K)	2018年12月 1日
17	BS-TBS 4K(4K)	2018年12月 1日
17	BS フジ (4K)	2018年12月 1日

周波数	番組名 (サービス)	放送開始予定日
8	ショップチャンネル (4K)	2018年12月 1日
8	QVC(4K)	2018年12月31日
8	映画エンタテインメントチャンネル (4K)	2018年12月 1日
12	WOWOW(4K)	2020年12月 1日
14	NHK SHV 8K(8K)	2018年12月 1日

周波数	番組名 (サービス)	放送開始予定日
ND9	スカチャン4K 1(4K)	2018年12月 1日
ND9	スカチャン4K 2(4K)	2018年12月 1日
ND11	スカチャン4K 3(4K)	2018年12月 1日
ND11	スカチャン4K 4(4K)	2018年12月 1日
ND19	スカチャン4K 5(4K)	2018年12月 1日
ND19	スカチャン4K 6(4K)	2018年12月 1日
ND21	スカチャン4K 7(4K)	2018年12月 1日
ND23	スカチャン4K 8(4K)	2018年12月 1日

※2018年1月17日 総務省報道発表資料 参考

(DX アンテナさんのHPより)


○今見ているテレビはどうなるの？

今ご覧いただいているテレビは今後もそのまま視聴できます。また今回放送開始するのはBS・CS放送ですので、地上デジタル放送は4K放送にはなりません。
 現在のテレビに加えてきれいな放送が増えるというイメージで考えていただければわかりやすいと思います。



5 アンテナもおかでんにオマカセください！

○マンションは4K 放送対応してるの？




多くのマンションは「ケーブルテレビ」に対応していますので、ケーブルテレビ会社のチューナーで4K 放送をご覧いただくことができますと思います。
しかし、同時に BS アンテナを設置しているマンションも多いので、チューナーを買い足すだけで BS 右旋（4ページ中央参照）のチャンネルは視聴できると思います。しかし BS 左旋にはほぼ対応していないと思われるので、ご覧になりたいチャンネルによってはケーブルテレビの加入が必要になってくると思います。

○WOWOW に加入されている方は是非 BS アンテナの交換を その前にできればインターネットに接続を

映画やスポーツの人気コンテンツをたくさん放送する WOWOW（有料放送）ですが、WOWOW の4K 放送は2020年の12月より放送開始となります。
WOWOW はすでに2013年頃から4K 放送を意識した番組制作をしているため、オリジナル番組は4K・8K で製作されているようです。
さらに4K 対応のテレビをお持ちでインターネットを接続できる環境であれば「ハイブリッドキャスト」という技術を使い4K 放送を今からご覧いただけます♪



○4K テレビをインターネットにつなぐと4K で YouTube が楽しめます



パナソニックの4K 対応テレビはテレビ放送だけがキレイに楽しめるだけではなく、YouTube や Amazon プライムビデオ（有料：会員制）Hulu（有料）など見たい時に見たい番組を見ることができる VOD（ビデオ・オン・デマンド）サービスに対応しています。
インターネットを利用した音声入力にも対応していますので、テレビをより楽しむためにインターネットへの接続はオススメですよ♪

○4K 放送を録画するためのディーガも登場します♪

4K 放送開始にあわせて録画できるディーガも新たに発売されます。
映画をご覧になることが多い方には特におすすめなのが最近レンタルでも増えてきた「ultraHDBlu-ray」。キレイなブルーレイをさらにキレイに見ることができます。もしかしたら映画館で見るよりもキレイにみられるかも…と思っています。



パナソニックの HP より



コードレスレッグリフレ使ってみました♪

私みたいな
冷え性の方にオススメです



岡本 麻理

事務担当の次男博人の妻、麻理です。事務と言えば、デスクワークが多くなり座りっぱなしになりますよね？お店からお家に帰る頃には《ふくらはぎ》には、血流が滞り凝り固まってぶわーっとたるさが襲って、夜には足の先まで冷えると言う、毎日でした。お風呂上がりは、ポカポカしていましたが、だんだんと足先まで冷えてしまい寝れなくなるので、靴下は必需品。左右のかかとで交互に《ふくらはぎ》をゴリゴリしながら眠りにつくという毎日でした。

今回、コードレスレッグリフレが発売されたと知り、お試させて頂きました！(お店でもお試しできまので、気になる方は是非お試しください！)

強さは、弱・中・強の三段階。時間は

- クイック5分コース
- もみほぐし10分コース
- 足裏マッサージの10分コース

の三種類です。

しつかりと《ふくらはぎ》に巻いて、強さは《強》、《揉みほぐしコース》で試してみました。

下から上にエアポンプで圧迫しながらマッサージしてくれます。凝り固まった《ふくらはぎ》だったのが痛くて悶絶！笑

(※なかなかの強さなので調整してくださいね)

あわてて、強さを《中》にして10分マッサージが終わりました。

次の日は足が軽くなり、デスクワーク後のたるさもマシになってました。

こんなに軽くなるなら毎日しよう！と思ひ、今は、寝る前に《もみほぐし10分コース》をしています。翌朝、起きてから足の軽さを実感しています。

コードレス(充電電池使用時)なので、夜にできなかつたら、朝のちよとした時間の〇〇しながら使っています。

時間があいたら、夕飯を作りながら…などなど、動きながらの《ながらマッサージ》もできるんです！

足裏コースは、足の回り、足裏をエアポンプでマッサージしてくれます。こちらの《足裏コース》もオススメです！

なぜ、《ふくらはぎ》をもむといいの？

私も知りませんが、人間の血液は重力の影響で約70%が下半身に集まります。

『第2の心臓』と呼ばれる《ふくらはぎ》は、下半身の血液を心臓に戻すポンプの役割を果たしています。ふくらはぎにある血液を心臓へと戻す静脈には、血液の逆流をふせぐ弁がついていて、もむとその弁が開き、よどんでいた血液が心臓へむかいます。こうして血流がアップするので、

※『ふくらはぎを揉みなさい』より引用。

毎日するようになってから、休日の買い物で歩き回った足の疲れがなくなつたように感じています。

ACアダプターもついてるので、電池切れでも使えますし、11月末までにご購入の方には、もちろん充電式ニッケル水素単3電池 eneloop(2,500円相当)がついてきます！

充電式電池を毎日10分使用で約10日間使えます。

※ACアダプターでは充電電池の充電はできません。



↑ブラックも人気♪



金林店長の 京都のススメ



夏から一変に秋になりましたね！朝の気温が下がり、温度差がありますので、風邪を引かないよう気を付けて下さい！

今月のおすすめは、京都で人気の寺院「瑠璃光院」の紹介をします。この瑠璃光院は数年前からSNSで話題となり、紅葉と青もみじの時期の年2回のみ特別拝観を行なっています。

京都北部・八瀬にある小さな名勝「瑠璃光院」。自然豊かな山々と溪谷が流れる美しき場所にあります。「八瀬」とは古来「矢背」とも記され、それは戦乱の世、背中に矢傷を負われた天武天皇がここで傷を癒された事に由来します。以降平安の昔から貴族や武士に愛された保養地となりました。瑠璃光院の院内にある庭を通り、書院の二階にあがるとそこには目を奪われるような美しき景色が広がっています。それは「瑠璃の庭」と呼ばれるこの絢爛たる庭。特に紅葉の時期には黄色や赤、オレンジに緑と様々なグラデーションの紅葉美を楽しむことが出来ます。

京都には幾つもの屋内より眺める紅葉スポットがありますが、瑠璃光院クラスの美しさを誇る場所は数えるほどでしょう。

瑠璃光院の書院二階にはその絶景を求めて、それはたくさんの人が集まります。

唯一列が出来ている場所があります。それはこの部屋の隅、漆塗りにされた細い廊下。輝きを放つほどに磨かれたその床は、外の紅葉が写し出されるほどの美しさ。このような「日本美」が瑠璃光院の人気を支えているのです。

一階に下りると一面苔に覆われた瑠璃の庭が広がります。苔の合間を一条のせせらぎが優雅に流れまわります。二階からの景色も綺麗ですが、一階から眺める瑠璃の庭もその表情が変わりまた違った美しさがあります。

この自然を借景とした庭園は佐野藤右衛門一統、そして格調高い数奇屋造りの書院は名工・中村外二が開発や取り壊しの危機もありましたが、この美しい書院と庭園が今の世に残されているのは嬉しいこと

とです。

瑠璃光院には駐車場はありませんので、観光客のほとんどが公共交通機関を利用しています。

バスも有りますが便利なのは電車。叡山電鉄利用となります。出町柳駅から八瀬行きに乗り約15分の終点「八瀬比叡山口」で下車。駅から徒歩5分ほどで到着します。叡山電鉄には終点の瑠璃光院の他にも途中駅下車で、詩仙堂や圓光寺と言った名勝に行くことが出来るので時間があれば一緒に訪れてみましょう。

瑠璃光院は京都でも有数の美しさを誇る場所です。書院から眺める瑠璃の庭は、まさに日本人が大切にしてきた日本の美があります。特に11月中旬の紅葉の時期にはその人の多さが物語るように、絶景と呼ぶに相応しい紅葉美を堪能できます。期間限定と言う事もあり秋には大混雑する瑠璃光院ですが、それも一見の価値はあるでしょう。是非一度この日本が誇る紅葉美をご覧になって下さい。

チーズケーキもホームベーカリーで簡単に♪



ホームベーカリープロ 岡本 友美

今回ご紹介するのはホームベーカリーで作る「チーズケーキ」です。パンを作る機械でケーキって意外な感じがしますが、混ぜる工程など共通する部分がある外とあるのです。

【作り方】

①まずは、クリームチーズを冷蔵庫からだし、レンジで様子を見ながら温めて柔らかくして練っておきます。ここでよく練っておかないと仕上がりにダマが出来てしまうので念入りに♪

②パンケースにすべての材料を入れてケーキコースでスタートすると12分後にピピッと鳴り、混ぜる工程が止まります。

③ゴムヘラでパンケースの周りについている粉などを落とし終わったら、フタを閉めてもう一度スタートボタンを押します。

④再度練りが始まり、しばらくするとねかし→焼き上げとなっていきますが、焼き上げの前にパンの羽を外してしまいます。(羽を外しておくとも型から外れやすく、焼き上がりがきれいになります)

⑤焼きあがったら2分ほど置いてから小刻みに動かしながら慎重に型から外します。

※もし焼き色が足りないと感じた時は追加焼きができます。追加焼きは機種によって操作方法が違うので取り扱い説明書をご確認ください。(私は今回追加で10分しました)粗熱を取り、冷蔵庫で冷やしたら出来上がりです。

焼きたてもふわふわしていておいしいですが、冷やすと生地が落ち着きしっとりとした食感になりまた美味しいですよ。ぜひお試しください♪

材料

- 薄力粉・・・・・・・・20g
- 卵・・・・・・・・2個
- 砂糖・・・・・・・・60g
- バター・・・・・・・・20g
- 牛乳・・・・・・・・50g
- クリームチーズ・・・170g
- レモン汁・・・・・・・・4g


Facebook


始めてました

いいね！お待ちしております♪

あとがき

はじめて打ちっぴなしに行ってきた♪といってもお借りした7番アイアンを振っただけですが…^oでも、やるやると言いながらできなかった自分には大きな一歩です。^oなかなかおやすみがとれませんが頑張ります！

